ICT innovation by Densys

Compact Console with ICT rack

ICT ラック付きコンパクト操作卓

DS-CC050

Body color

Grey - Default color

コンパクトなボディにスイッチングハブや切り替えスイッチなどを収納。
小規模な講義室でも使い勝手の良い操作卓です。

幅 450mm のコンパクト設計

通常の操作卓が設置できないレイアウトでも、AVシステムを構築できる当社オリジナルのコンパクト設計です。コンパクトでありながら十分な機能を備えているので、小規模〜中規模講義室に適しています。

機器の縦置き収納

10U 程度の収納スペースに電源や AV 切替、マイク・スピーカーなどのコントローラーを設置できます。側面カバーを取り外すことで、簡単に設置機器を確認できます。

壁に向けて設置

操作卓は、壁に密着させても空気の流れを確保できる設計です。壁に向けて設置することで、導線を確保できます。

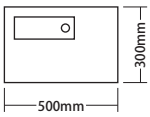

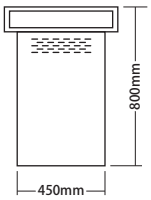

電子システム株式会社
http://densys.jp

本社・東海支社
愛知県名古屋市昭和区御器所3-2-5
☎ 052-872-0505

首都圏支社
東京都武蔵野市中町1-4-4 スクウェアー三鷹3F
☎ 0422-60-5155

ICT innovation by Densys

Multi-function Console

多機能操作卓

DS-MC100

Body color

- White - Default color
- Woody - Option color

角度が自由に変えられる操作パネルを備え、書画カメラやマイクなども収納。
ホールの演台としても便利な多機能操作卓です。

当社オリジナル設計のモニターアーム

パンタグラフのような構造のため、操作パネルを水平近くまで倒すことができます。これにより、操作卓に近い受講生の視界が遮られることもありません。

幅 1,000mm のコンパクト設計

20U 程度のマウントが可能な設計でありながら、講演やセミナーに便利な機能を備えています。

スライド式の OHC

操作卓の横にはスライド式の OHC が収納されており、引き出すことで A3 横の資料も置くことができます。

有線マイクを収納

マイクの収納を縦にすることで、取り出しやすくなっています。ふたは開閉がスムーズな蝶番式です。

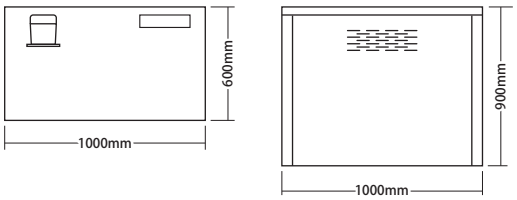

電子システム株式会社
http://densys.jp

本社・東海支社
愛知県名古屋市昭和区御器所3-2-5
☎ 052-872-0505

首都圏支社
東京都武蔵野市中町1-4-4 スクウェアー三鷹3F
☎ 0422-60-5155